

6 행정운영경비

6-1. 기본경비 집행현황

- 기본경비란 지방자치단체의 부서운영에 필수적으로 소요되는 경비로서 각종 사무용품 구입, 공공요금, PC 등 물품구입, 기관 및 부서 업무 추진에 따른 경비 등입니다. 우리 전주시의 기본경비 집행현황은 다음과 같습니다.

(단위 : 백만원, %)

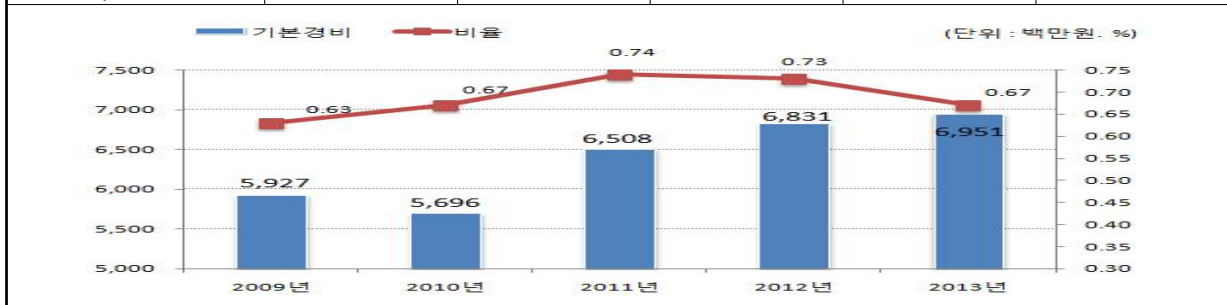
구 분	세출결산액 (A)	기본경비 (B)	비율 (B/A)	비 고
합 계	1,032,102	6,951	0.67%	
일반운영비	1,032,102	3,323	0.33%	
여 비		2,397	0.23%	
업무추진비		779	0.08%	
직무수행경비		208	0.02%	
자산취득비		244	0.02%	

- ▶ 대상회계 : 일반회계, ‘행정운영경비의 설정’ 중 기본경비 항목

❖ 기본경비 연도별 현황

(단위 : 백만원, %)

구 분	연 도 별				
	2009년	2010년	2011년	2012년	2013년
세출결산액	942,363	845,218	873,985	931,836	1,032,102
기본경비	5,927	5,696	6,508	6,831	6,951
비율 (%)	0.63%	0.67%	0.74%	0.73%	0.67%



- ▶ 2011년부터 업무추진비 및 직책급업무수행경비가 기본경비 항목에 추가되어 연도별 단순비교는 부적절

6-2. 자치단체 청사 관리·운영현황

- 2013년도 공공청사 보유면적과 보통교부세 반영액은 다음과 같습니다. 2013년도의 경우 안전행정부에서 산정한 적정면적에 비해 1,808㎡이 적게 이루어지고 있으며 보통교부세 수요 반영액은 없습니다.

(단위 : ㎡, 백만원)

전주시 공공청사 보유 면적(㎡)	전주시 공공청사 적정 면적(㎡)	보유면적과 적정면적의 차이(㎡)	보통교부세 수요반영액 (백만원)
9,975 ㎡	11,783 ㎡	- 1,808 ㎡	0

6-3. 인건비 집행현황

☐ 우리 전주시의 2013년도 공무원 인건비 집행현황은 다음과 같습니다.

(단위 : 백만원, %)

구 분	세출결산액 (A)	인건비 (B)	비율 (B/A)	비고
합 계	1,032,102	136,034	13.18%	
인건비(101)	1,032,102	113,444	10.99%	
직무수행경비(204)		3,136	0.3%	
포상금(303)		5,167	0.5%	
연금부담금 등 (304)		14,287	1.38%	

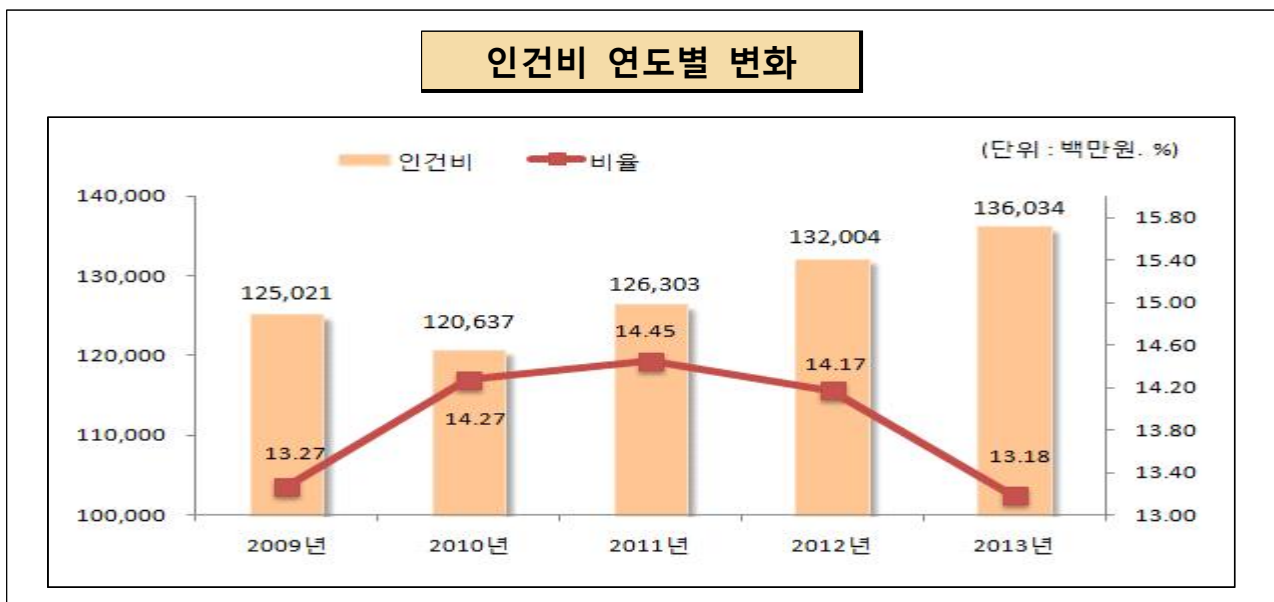
- ▶ 인건비는 보수, 기타직보수, 무기계약근로자보수, 직무수행경비는 직급보조비, 포상금은 성과상여금, 연금부담금 등은 연금부담금, 국민건강보험금이 해당함
- ▶ 보수는 기본급, 수당, 정액급식비, 교통보조비, 명절휴가비, 가계지원비, 연가보상비
- ▶ 대상회계 : 일반회계, 2013년 결산결과 과목별 총 지출액(7개 통계목)

❖ 인건비 연도별 현황

(단위 : 백만원, %)

구 분	연 도 별				
	2009년	2010년	2011년	2012년	2013년
세출결산액(A)	942,363	845,218	873,985	931,836	1,032,102
인건비(B)	125,021	120,637	126,303	132,004	136,034
인건비비율(B/A)	13.27%	14.27%	14.45%	14.17%	13.18%

- ▶ 2010년부터 총액인건비 대상 통계목이 변경되어 연도별 단순비교는 부적절.



- ☞ 총 정원 증가 및 공무원 처우개선에 따라 인건비 총액은 증가하였으나 세출결산액 대비 인건비 점유율은 감소세를 보이고 있음

6-4. 업무추진비 집행현황

☐ 우리 전주시의 업무추진비 집행현황은 다음과 같습니다.

(단위 : 백만원, %)

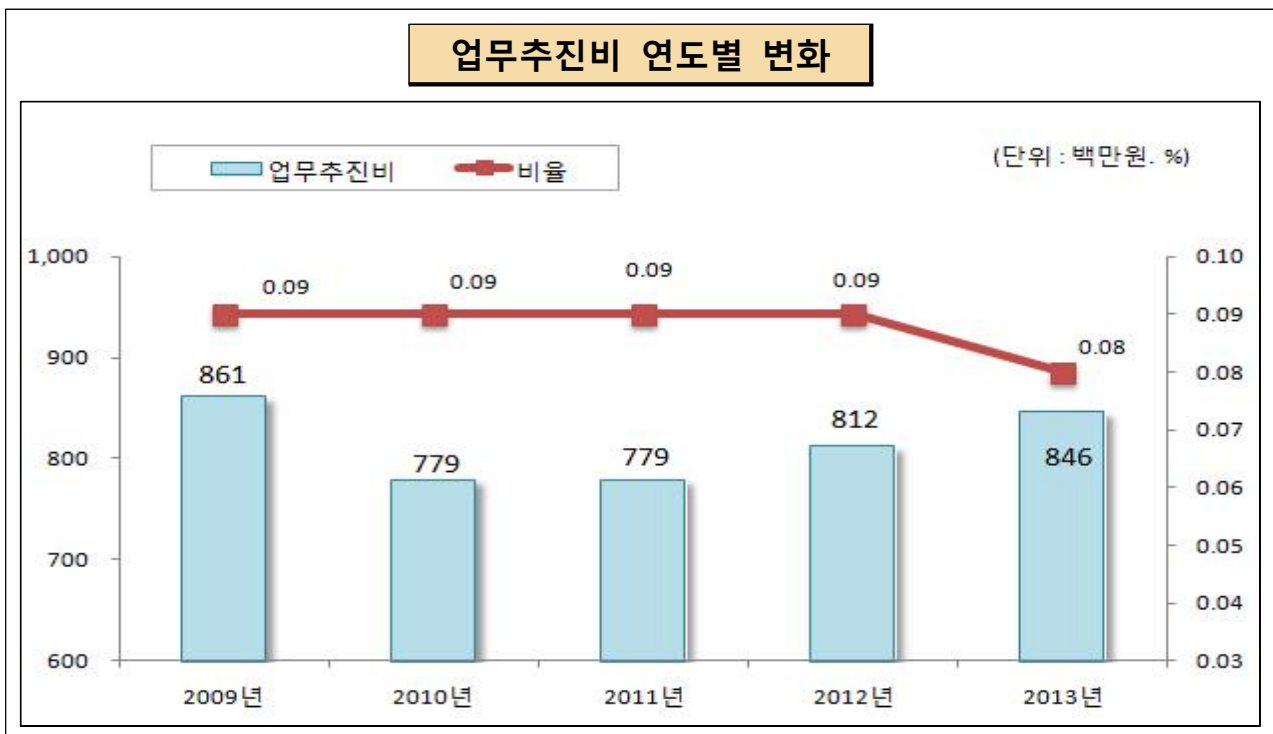
구 분	세출결산액 (A)	업무추진비 (B)	비율 (B/A)	비 고
합 계	1,032,102	846	0.08%	
기관운영업무추진비(203-01)	1,032,102	403	0.04%	
시책추진업무추진비(203-03)		443	0.04%	

▶ 대상회계 : 일반회계, 2013년 결산결과 203-01, 203-03 집행총액

❖ 업무추진비 연도별 현황

(단위 : 백만원, %)

구 분	연도별				
	2009년	2010년	2011년	2012년	2013년
세출결산액	942,363	845,218	873,985	931,836	1,032,102
업무추진비	861	779	779	812	846
비율 (%)	0.09%	0.09%	0.09%	0.09%	0.08%



☞ 건전재정 운영을 위한 경상비 지출 의무절감 편성 및 집행으로 '09년 이후 지속적인 감소세를 보이고 있음

※ 2013년도 시책추진업무추진비 집행내역 [별지 1]

6-5. 국외여비 집행현황

2013년도 국외출장 및 국외여비 집행내역은 다음과 같습니다.

출장기간	국외출장 목적 및 성과	출장지역	총 출장 인원(명)	국외여비 집행액 (백만원)
합 계			70	200
2013.2.19~2.27	2012 최우수 상상동아리 해외연수	터키 외	9	10
2013.3.5~3.9	국외정원 우수사례 벤치마킹	중국	2	3
2013.3.12~3.17	JEC show(국제탄소복합체 박람회) 참가	프랑스	1	3
2013.4.7~4.11	전통시장 경영 및 시설현대화사업 벤치마킹	일본	3	4
2013.3.25~3.29	MICE산업 우수사례 벤치마킹	홍콩 외	4	5
2013.4.2~4.5	도시개발 선진사례 벤치마킹	일본	4	6
2013.3.27~3.31	국외정원 우수사례 벤치마킹	일본	2	3
2013.4.11~4.21	체육복지정책 벤치마킹	미국 외	2	8
2013.4.29~5.2	선진체육시설 벤치마킹	중국	1	1
2013.5.5~5.13	국립어린이청소년도서관 연수 참가	독일	1	4
2013.5.8~5.12	상해국제관광박람회 참가 (TPO회원도시간 마케팅 및 세일즈)	중국	2	1
2013.5.27~6.4	해외도시 개발사례 비교 연수	호주 외	1	2
2013.5.31~6.6	전주관광홍보 마케팅 참가	중국	1	2
2013.6.3~6.12	국제슬로시티시장총회 참가	터키 외	1	3
2013.6.18~6.26	장애인활동지원 담당자 선진 벤치마킹	오스트리아 외	1	2
2013.6.21~6.27	중국 영화산업 견학 체험(상해영화제)	중국	2	3
2013.6.30~7.6	탄소산업기반 구축 및 국제자매결연체결	영국 외	6 (단체장 포함)	37
2013.7.13~7.21	자활지원사업 유공공무원 국외연수	영국 외	1	2
2013.7.18~8.1	한국청년해외봉사단 인솔	몽골	1	3
2013.8.28~9.6	예산담당공무원 선진도시 연수	스웨덴 외	2	9

출장기간	국외출장 목적 및 성과	출장지역	총 출장 인원(명)	국외여비 집행액 (백만원)
2013.9.3~9.9	프랑스파리 메종&오브제 박람회 참가	프랑스	1	3
2013.9.17~9.26	유네스코창의도시 연례회의 및 스웨덴외스퇴르순드 초청 방문	이탈리아 외	4	24
2013.9.28~10.5	농업인단체 해외선진농업연수 인솔	호주 외	1	3
2013.10.5~10.11	도시재생 및 아트폴리스 정책 해외도시 벤치마킹	영국 외	3	8
2013.10.6~10.14	국립중앙도서관 국외연수 참가	독일	1	4
2013.10.9~10.18	어린이집 보육서비스 선진화 벤치마킹	영국 외	2	5
2013.10.13~10.15	탄소섬유 응용분야 활용실태 파악	일본	1	1
2013.10.26~11.2	탄소산업 및 해외투자유치 기반 마련을 위한 인도교류 추진	인도	3 (단체장 포함)	22
2013.11.8~11.15	선진대중교통 및 교통시설 우수사례 조사	캐나다	4	14
2013.11.21~11.23	한중합작영화 제작 및 영화산업 벤치마킹	중국	2	2
2014.1.10~1.24	한국청년해외봉사단 인솔	인도네시아	1	3

▶ 대상회계 : 일반회계, 특별회계 (국외업무여비, 국제화여비)

6-6. 지방의회경비 집행현황

☐ 우리 전주시의 2013년도 지방의회경비의 집행현황은 다음과 같습니다.

(단위 : 백만원, 명, %)

세출결산액 (A)	의회경비 집행액 (B)	의회경비 비율 (B/A)	지방의원 정수 (C)	1인당 의회경비 (B/C)
1,032,102	1,830	0.18%	34	54

- ▶ 대상 회계 및 집행액 : 일반회계, 2013년 결산결과 의회비 집행액
- ▶ 의원 정원 : 34명 (2013.12.31 현재)
- ▶ 의회운영비는 의정활동비, 월정수당, 국내여비, 의정운영공통경비, 기관운영 업무추진비, 의장단협의체부담금, 의원국민연금부담금, 의원국민건강부담금이며 국외여비는 국외여비임

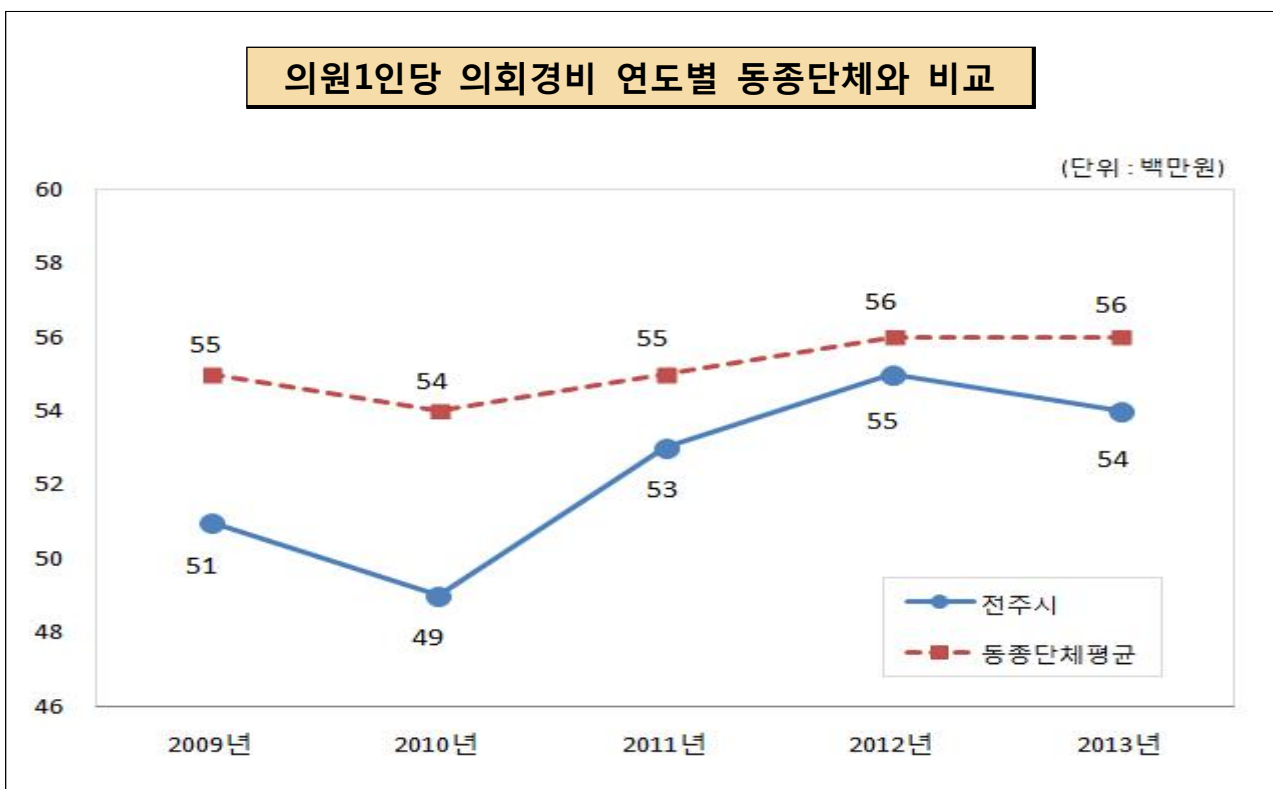
❖ 의회경비 연도별 현황

(단위 : 백만원, 명, %)

구 분	연도별				
	2009년	2010년	2011년	2012년	2013년
세출결산액	942,363	845,218	873,985	931,836	1,032,102
의회경비	1,726	1,664	1,793	1,853	1,830
의원 정수(명)	34	34	34	34	34
세출대비 의회경비 비율 (%)	0.18%	0.2%	0.21%	0.2%	0.18%
지방의원 1인당 의회경비	51	49	53	55	54



의원1인당 의회경비 연도별 동종단체와 비교



6-7. 지방의회 국외여비 집행현황

(단위 : 백만원, 명)

국외여비 집행액 (A)	지방의원 정수(명) (B)	의원 1인당 국외여비 집행액 (A/B)
73	34	2

▶ 의회비 중 국외여비 집행액, 지방의원 정수는 2013.12.31일 기준

❖ 지방의회 국외여비 세부 집행내역

(단위 : 백만원, 명)

출장기간	국외출장 목적 및 성과	출장지역	총 출장 인원(명)	국외여비 집행액
합 계				73
4. 19~ 4. 23 (3박5일)	문화관광, 도시계획, 지방자치 제도 연수	상가포르, 말레이시아	10명(의원 7,공무원 3)	12.6
6. 14~ 6. 17 (3박 4일)	걷고싶은 거리, 문화관광산업 연수	중국(항주, 이유시,오진)	1명(의원 1)	1.4
6. 27~ 7. 1 (4박5일)	도시계획 및 도심재생, 환경 연수	홍콩, 마카오, 심천	14명(의원 12,공무원 2)	21.6
9. 23~10. 2 (9박 10일)	사회복지, 관광산업, 정신문화, 의회제도 벤치마킹	인도	13명(의원 10,공무원 3)	15.8
6. 30~ 7. 6 (5박7일)	자매결연 및 탄소산업 MOU 체결	터키, 영국	24명(의원 1,공무원 2, 관련업계 21)	8.4
10. 26~11. 2 (6박 8일)	첨단탄소산업도시 도약 및 해외투자 유치	인도	9명(의원 1,공무원 6, 관련업계 2)	5.9
11. 8~11. 15 (6박 8일)	선진 대중교통 우수사례 시찰	캐나다	6명(의원 2,공무원 4)	7.3

6-8. 맞춤형복지비 현황

- 맞춤형복지비란 지방공무원법 제77조의 규정에 따라 시장(도지사, 군수, 구청장)이 공무원의 근무능률을 높이기 위하여 실시하는 공무원에 대한 복지제도의 시행 경비로서, 2013년 우리 전주시의 공무원 복지비 집행현황은 다음과 같습니다.

(단위 : 백만원, 1인당평균배정액 : 천원)

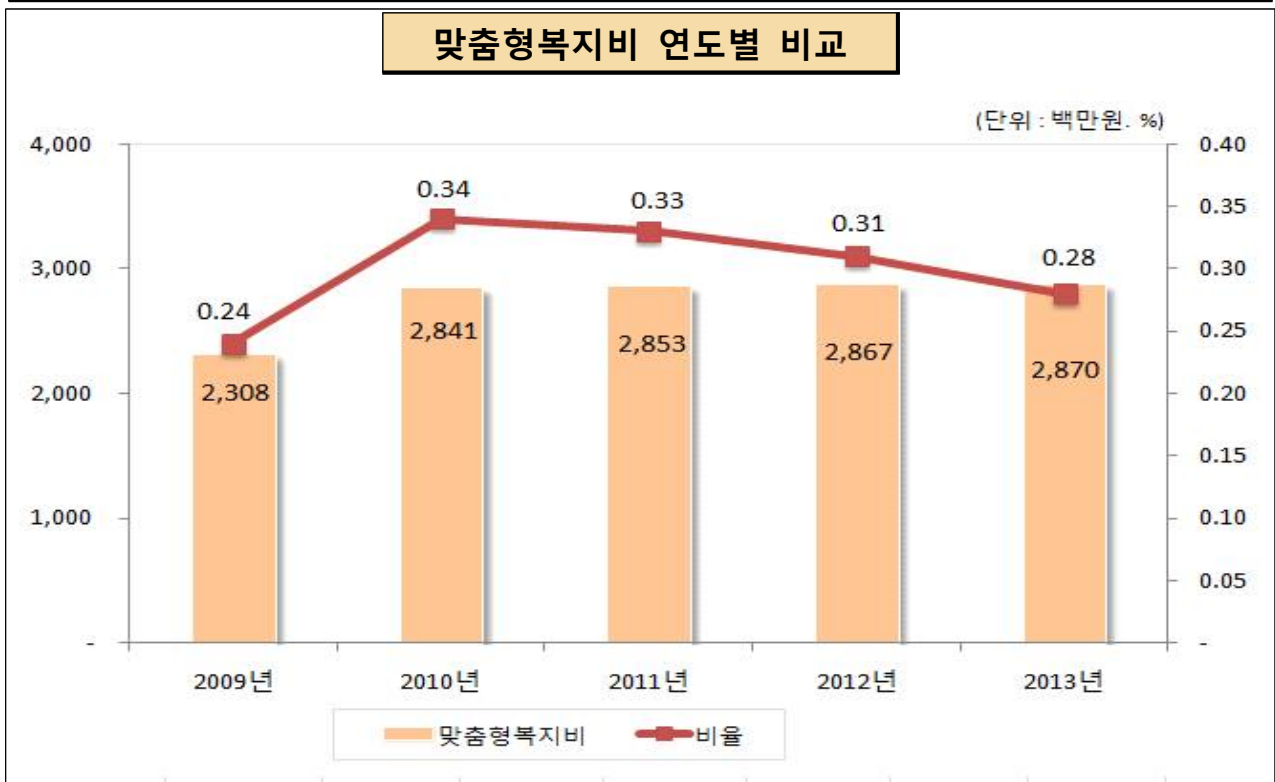
대상인원 (A)	세출결산액 (B)	맞춤형 복지비 (C)	비율 (C/B)	1인당 평균배정액 (천원)(C/A)
2,618	1,032,102	2,870	0.28%	1,096

- ▶ 대상회계 : 일반회계(시립예술단, 환경미화원 포함)

❖ 맞춤형복지비 연도별 현황

(단위 : 백만원, %)

구 분	연 도 별				
	2009년	2010년	2011년	2012년	2013년
대상인원 (A)	2,638	2,624	2,611	2,622	2,618
세출결산액 (B)	942,363	845,218	873,985	931,836	1,032,102
맞춤형 복지비 (C)	2,308	2,841	2,853	2,867	2,870
비율 (%) (C/B)	0.24%	0.34%	0.33%	0.31%	0.28%
1인당 평균배정액(C/A,천원)	0.875	1.083	1.093	1.093	1,096



- ☞ 우리 시 1인당 평균 배정액은 자치단체별 기준액을 초과하지 않는 범위 내에서 예년과 적정한 수준을 유지하고 있음

6-9. 연말지출 비율

- 우리 전주시에서 2013년 11월~12월 중에 지출(원인행위)한 연말지출 내역은 다음과 같습니다.

(단위 : 백만원, %)

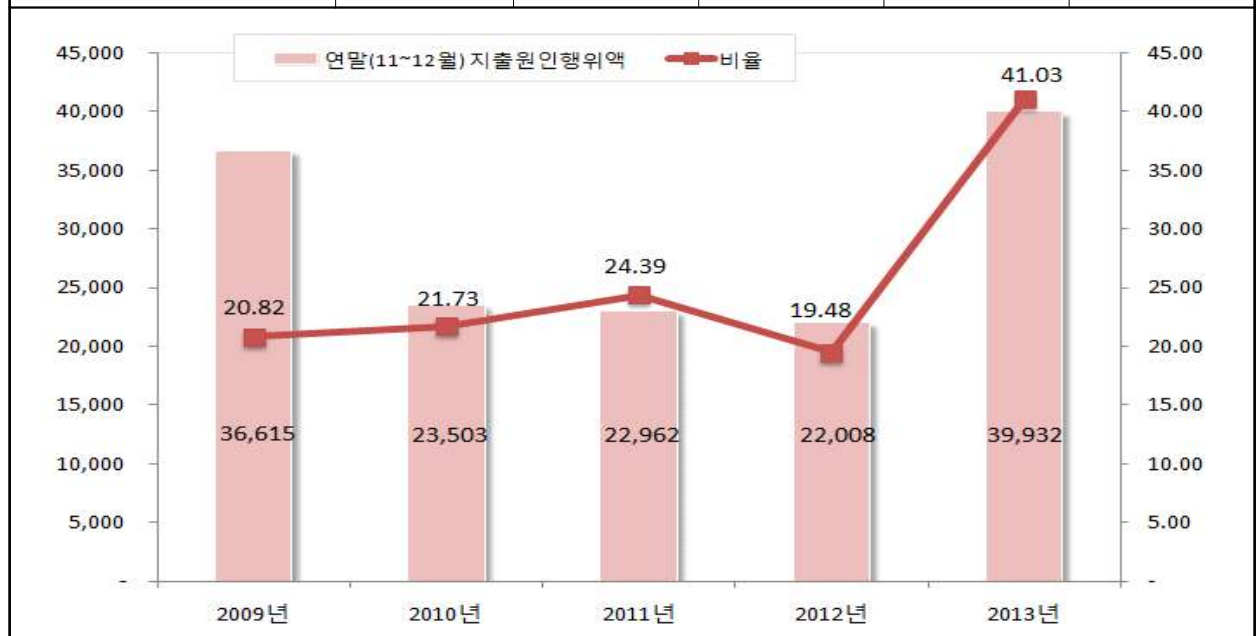
구 분	세출결산액 (A)	연말 (11~12월) 지출원인행위액 (B)	비율 (B/A)
계	97,333	39,932	41.03%
시설비 (401-01)	96,542	39,769	41.19%
감리비 (401-02)	555	101	18.09%
시설부대비 (401-03)	236	62	26.36%

- ▶ 대상회계 : 일반회계, 분청분만 해당(직속기관, 사업소 등은 제외)

❖ 연말지출비율 연도별 현황

(단위 : 백만원, %)

구 분	연도별				
	2009년	2010년	2011년	2012년	2013년
세출결산액 (A)	171,092	108,152	94,144	112,999	97,333
연말 (11~12월) 지출원인행위액 (B)	36,615	23,503	22,962	22,008	39,932
비율 (%) (B/A)	20.82%	21.73%	24.39%	19.48%	41.03%



- ☞ 2009 부터 경기활성화를 위해 실시한 지방재정 균형집행 추진에 따라 상반기 집행률 증가로 연말지출금액이 2009년 이후 감소 추세였으나, 2013년도에는 전주·완주 통합무산에 따른 150억여원이 1회 추경에 도로 및 도시가스 분야 등에 대규모로 반영되어 연말 지출원인행위액이 증가되었음.

6-10. 지방세 및 세외수입 체납현황

☐ 우리 전주시의 지방세 및 세외수입의 체납현황은 다음과 같습니다.

(단위 : 백만원)

구 분	2013연말 체납누계액(A)	2012연말 체납누계액(B)	증감액(A-B)
합 계	24,430	34,012	△9,582
지방세	13,287	16,715	△3,428
세외수입	11,143	17,297	△6,154

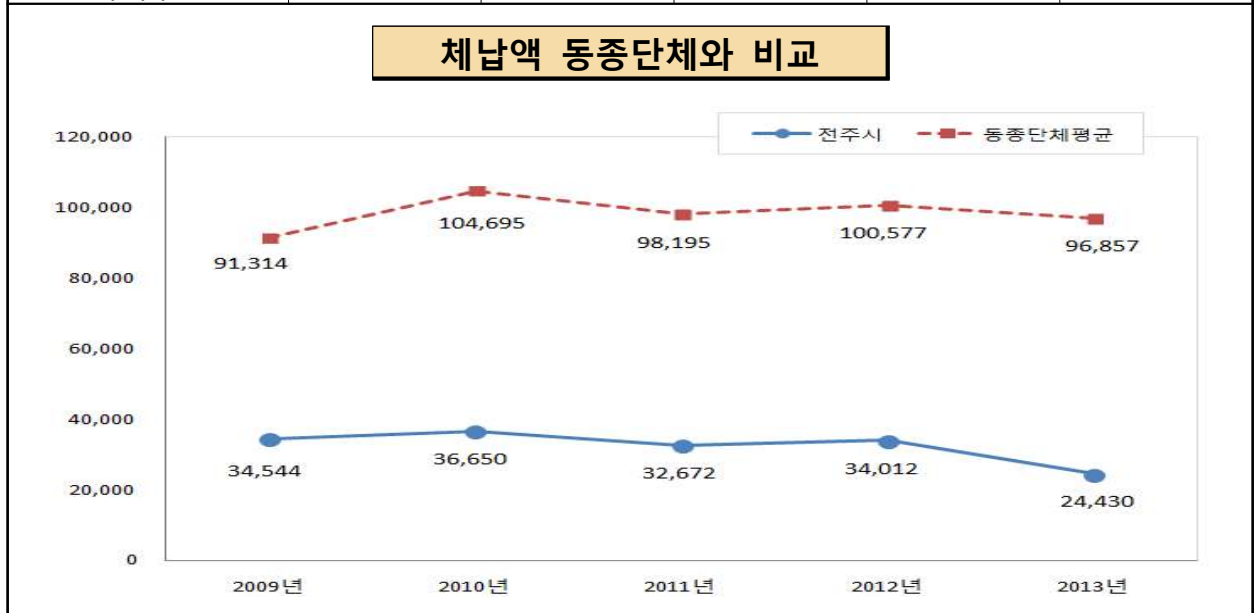
▶ 대상회계 : 일반회계

- ☞ 지방세의 주요 체납내역은 자동차세(47.9%)와 재산세(22.8%)가 대부분으로 특별징수 기간 설정 강력 징수 및 고액, 고질체납자 기동 징수팀 구성 운영 등 징수활동을 효율적으로 전개하여 체납액이 34억이 감소하였으며, 향후 체납징수 전담팀을 신설함으로써 안정적인 세수확충을 위해 노력할 것임
- ☞ 세외수입의 주요 체납내역은 불법건축물 등 과징금 및 이행강제금과 건설기계 관리법 위반, 배출가스정밀검사위반 등 과태료가 해당되며 적극적인 체납징수 노력과 결손처분을 통해 2012년도 대비 체납액이 61억 감소하였음.

❖ 체납액 연도별 현황

(단위 : 백만원)

구 분	연 도 별				
	2009년	2010년	2011년	2012년	2013년
합 계	34,544	36,650	32,672	34,012	24,430
지방세	16,761	17,583	15,538	16,715	13,287
세외수입	17,783	19,067	17,134	17,297	11,143



☞ 연도별 체납액 감소 사유

- 징수율 제고를 위한 징수 활동 강화 및 새로운 징수기법 도입
- 체납이월액의 최소화를 위한 결손처분 강화